

ご利用環境について	
利用できる端末	<ul style="list-style-type: none"> <li>●パソコン…Windows Vista、Windows 7、Windows 8、Windows 10、Mac OS X 10.5以降</li> <li>●携帯電話</li> <li>●スマートフォン…iOS、Android</li> </ul>
対応ブラウザ	<ul style="list-style-type: none"> <li>●Windows…Internet Explorer 8以降、Firefox 6以降</li> <li>●Mac…Safari 5以降、Firefox 7以降</li> <li>●携帯電話…標準HTML4.0以上に準拠したブラウザ</li> <li>●スマートフォン…標準HTML4.0以上に準拠したブラウザ</li> </ul>
SSLの使用について	<ul style="list-style-type: none"> <li>●SSL (Secure Socket Layer) とは、インターネット上で情報を暗号化して送受信する規約 (プロトコル) のことです。インターネットを通じての情報交換はWWWを使用しますが、SSLでデータの暗号化を行うことにより、プライバシー情報 (個人情報やクレジットカード情報等) を安全に送受信することができます。</li> <li>●「指導者マイページ」の情報はCybertrust Japan Co.,Ltd. (サイバートラスト株式会社) のSSL証明書を使用することで暗号化しております。</li> </ul>
JavaScriptについて	<ul style="list-style-type: none"> <li>●JavaScriptは主にWebブラウザ上で動くスクリプト言語のことです。</li> <li>●「指導者マイページ」ではJavaScriptを利用しております。ご利用になられるパソコンのブラウザでJavaScriptの設定が無効になっていると、機能が利用できない場合や画面の表示が崩れる場合があります。</li> </ul>
Cookieについて	<ul style="list-style-type: none"> <li>●Cookieはサーバよりパソコンに記憶される情報になります。</li> <li>●Cookieを有効にすることで特定のインターネットページでよく使用される文字情報を記憶し、「毎回入力する」といった手間の削減になります。</li> <li>●1台のパソコンを複数人が使用される場合にはセキュリティの問題があるので無効にすることをお勧めいたします。</li> </ul>



「指導者マイページ」のご案内

日本体育協会では公認スポーツ指導者資格 (スポーツリーダーを除く) をお持ちの方を対象としたインターネット上のサービス「指導者マイページ」を提供しています。「指導者マイページ」では登録・更新手続きや義務研修の参加申し込み、ご自身の登録状況の確認、住所変更が行えるほか、情報誌「指導者のためのスポーツジャーナル」のバックナンバーの閲覧ができるなど、便利な機能、指導者のためになる機能が充実しています。この機会に、ぜひ登録してご利用ください。

- ご登録・更新手続き等がカンタンに完了! >>> 資格の登録・更新手続きや住所等登録情報の変更手続きが画面上で行えます。
- 各団体からのお知らせをタイムリーに入手! >>> あなたにあった「更新のための義務研修」開催情報はじめ、日本体育協会、都道府県体育 (スポーツ) 協会、競技団体からのお知らせがメールで届きます。
- 研修会もカンタン検索! >>> 研修会の検索が可能で、一部の研修会は「指導者マイページ」から申し込むことができます。
- 登録更新もお知らせ! >>> 公認スポーツ指導者登録の更新が近くなると、ご登録メールアドレスにお知らせします。
- 公認指導者マーク入りオリジナル名刺を作ろう! >>> 公認スポーツ指導者マーク・資格名が入ったオリジナル名刺を作成することができます。
- マッチング設定が可能! >>> 「マッチング設定」を行うと、あなたの設定内容に合う指導依頼があった際には、メールでお知らせします。
- ためになる記事がいつでも読める! >>> 「指導者のためのスポーツジャーナル」に掲載された記事がWEB上でご覧いただけます。

〈指導者マイページに関するお問い合わせは下記までご連絡ください〉

**日本体育協会 公認スポーツ指導者登録係**  
**TEL:03-5148-1763**

受付時間 / 10:00~17:00 (土・日・祝日・年末年始を除く)

※パソコン・携帯電話本体等の技術的なお問い合わせはお答えし兼ねる場合がございますのでご了承ください。

指導者マイページ   <https://my.japan-sports.or.jp>

# まずは登録。 アカウントを新規取得しよう!

「指導者マイページ」を利用するには「ID」と「パスワード」が必要になります。  
まずは新規登録を行い、パスワードを取得し、マイページを活用できるようにしましょう。  
公認指導者の登録番号、もしくは登録メールアドレスをご用意ください。

## ①「指導者マイページ」にアクセスしましょう

指導者マイページURL <https://my.japan-sports.or.jp>  
検索ワード:指導者マイページ

日本体育協会ホームページにアクセス  
<http://www.japan-sports.or.jp/>

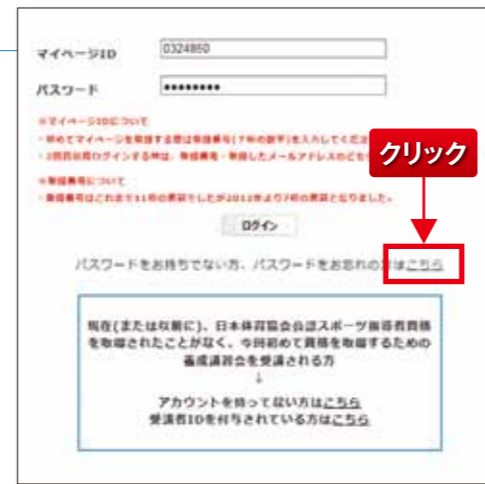
画面左側の「SPORTS JASA OFFICIAL LICENCE」  
のロゴをクリック



## ②新規登録(仮登録)開始

ログイン画面が表示されます

画面下方の「パスワードをお持ちでない方、  
パスワードをお忘れの方はこちら」をクリック

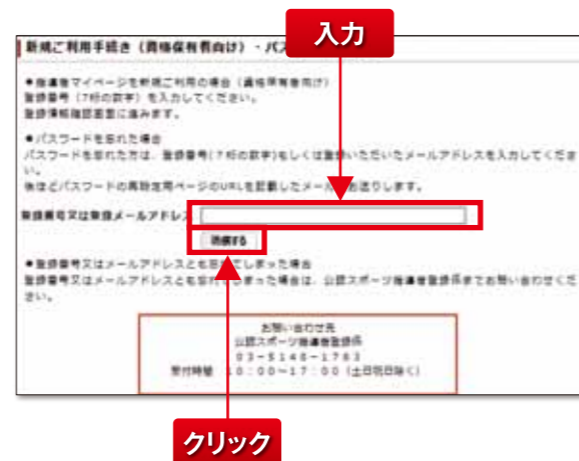


## ③登録番号(7ケタ)を入力

登録番号(7ケタ)を入力する

「送信する」をクリック

※③の画面が変わらない場合、すでに利用登録されている可能性があります。登録されているメールアドレス宛にメールが届きますので、その内容に従ってパスワードの再設定を行ってください。  
※メールが届かない場合は、迷惑メールフィルタにブロックされている可能性があります。  
info@my.japan-sports.or.jp からのメールを受信できるように設定した上で、再度入力・送信を行ってください。  
それでもメールが届かない場合はコールセンター\*にご連絡をお願いします。  
\*日本体育協会 公認スポーツ指導者登録係 TEL:03-5148-1763



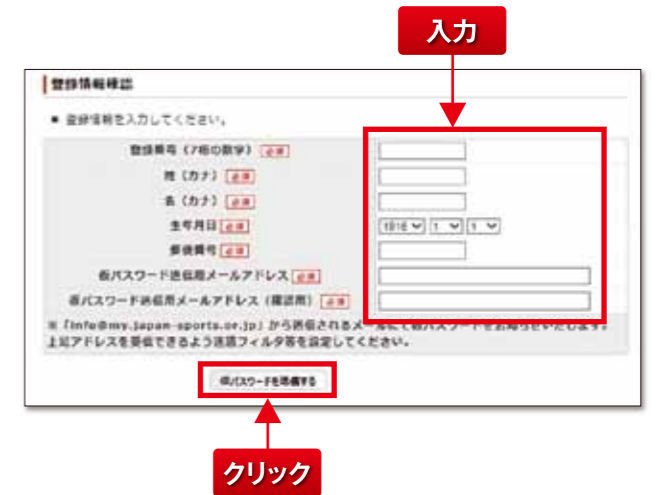
## ④アカウント情報の入力

必要事項を入力する

「仮パスワード送信」をクリック

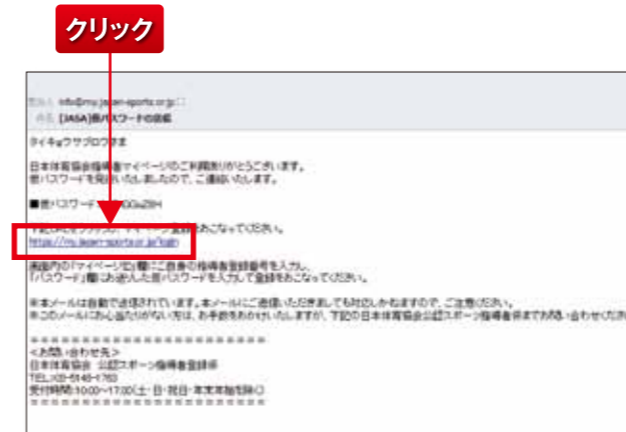
登録したアドレスに仮パスワードが届く

※メールがすぐに届かない場合は、迷惑メールフィルタにブロックされている可能性があります。  
info@my.japan-sports.or.jp からのメールを受信できるように設定した上で、再度入力・送信を行ってください。  
それでもメールが届かない場合はコールセンター\*にご連絡をお願いします。  
\*日本体育協会 公認スポーツ指導者登録係 TEL:03-5148-1763




## ⑤仮パスワードでログイン

届いたメールに記されたURLをクリックします(クリックしても開かない場合は、URLをコピーし、ブラウザのアドレスバーに貼り付けてEnterキーを押してください)。



マイページID(登録番号or登録メールアドレス)と  
仮パスワードを入力

「ログイン」をクリック



## ⑥本登録、登録規程・利用規約等への同意

ログインIDとして登録するメールアドレスと本パスワード(任意)を入力します。登録規程・利用規約等をご確認のうえ、「同意して登録する」をクリックします。確認メールが届き、登録完了です。

登録するメールアドレスと本パスワードを入力

「同意して登録する」をクリック


登録完了(確認メールが届く)





# トップページの見方を覚えて、必要な情報を入手しよう!

登録が完了したら、実際に「指導者マイページ」を利用してみましょう。  
前ページの①と同様に「指導者マイページ」にアクセスします。  
登録したマイページID、パスワードを入力し、「ログイン」をクリックします。



所属都道府県が表示されます。「設定変更」(⑦)より変更可能です。

保有資格のピクトグラムが表示されます。

お名前が表示されます。

現在受講中の講習会名が表示されます。

現在保有している資格が表示されます(失効しているものは表示されません)。

有効期間が表示されます。

●「-」:更新時期ではない。  
●「未入金」:更新時期であるが登録料が入金されていない。  
●「入金済」:更新時期であり、登録料が入金されている。

●未受講:研修を受講していない。  
●受講中:複数回研修受講が必要な資格において、更新に必要な回数に足りていない。  
●受講済:研修を受講し、更新に必要な条件を満たしている。  
●更新可:保有資格が現在更新可能な状況(受講済の資格が更新時期を迎えることで更新可となる)。

- 1 お知らせ**

「お知らせ」ページには、日本体育協会、中央競技団体、都道府県体育(スポーツ)協会等からのお知らせが掲載されます。
- 2 コンテンツ**

「コンテンツ」ページには、①「委員長のご挨拶」、②「指導者のためのスポーツジャーナル」のバックナンバー閲覧、③「チーム・ダンスエアロビック」のダウンロード、④スポーツドクター検索、⑤「公認指導者限定コンテンツダウンロード」等が掲載されています。
- 3 更新のための義務研修**

「更新のための義務研修」ページでは、義務研修の検索や申し込み、受講履歴が確認できます。
- 4 マッチング**

「マッチング」ページでは、「マッチング設定」をすることにより、指導者個々に最適な「指導者募集情報」をメールで入手できるようになります。
- 5 資格を取りたい(養成講習会等)**

「資格を取りたい(養成講習会等)」ページでは、日本体育協会公認スポーツ指導者資格を取得するための養成講習会等の情報を入手することができます。
- 6 お問い合わせ**

「お問い合わせ」ページは、指導者資格やマイページに関するお問い合わせを行うページです。
- 7 設定変更**

「設定変更」ページでは住所や電話番号、メールアドレスの変更ができます。

# 登録情報を確認し、 必要な情報を確実に入手しよう!

「指導者マイページ」ではあなたの登録情報の確認、変更が行えます。  
連絡先の変更など、「指導者マイページ」で行えば、送付物など、必要な情報が確実に届きます。

お名前、生年月日、性別の変更がある方は、お手数ですが、公認スポーツ指導者登録係(TEL 03-5148-1763)までご連絡ください。

**登録情報の確認・変更は「設定変更」ボタンを押してから…**  
登録情報の確認・変更を行うには、「指導者マイページ」のトップページの右上にある設定変更ボタン(ログアウトボタンの下にあります)をクリックします。すると、「登録情報の確認・変更」画面に切り替わります。

## あなたの登録情報を確認・変更しましょう!

あなたの現在の登録情報を確認してください。  
変更がある場合は、該当する項目に新しい情報を入力するうえ、変更するボタンをクリックしてください。

1 登録番号(7桁)	あなたに発行された7桁の登録番号が表示されます。
2 所属都道府県 <b>必須</b>	プルダウンリストからあなたが所属する、あるいはお住まいの都道府県名を選んでください。
3 氏名	氏名は漢字、カタカナ(フリガナ)、ローマ字(大文字)の3種類で表記されます。変更はお電話でのみ承ります。
4 メールアドレス <b>必須</b>	現在登録されているメールアドレスが表示されます。メールアドレスは「メールアドレスの変更はこちら」から変更可能です。
5 パスワード	「指導者マイページ」にログインするためのパスワードは、こちらで変更できます。
6 生年月日・性別	西暦で生年月日が、性別に「男性」「女性」が表示されます。変更はお電話でのみ承ります。
7 自宅電話番号 <b>必須</b>	自宅の電話番号は必須項目です。半角数字で入力してください。
8 連絡先電話番号	携帯電話番号など、平日昼間の時間帯で連絡の取りやすい電話番号を入力してください。
9 郵便番号1 住所1 <b>必須</b>	郵便番号を半角数字で入力してください。検索ボタンを押すと、住所1欄に住所が町名まで表示されますので、町名の後を全角数字で入力します。
10 郵便番号2 住所2	任意で、勤務先等の郵便番号、住所を入力します。勤務先をご指定の場合には、住所と同じ欄に勤務先名も入力してください。
11 郵便物送付先	郵便物の送付先を住所1にするか住所2にするかをお選びください。
12 職種	あなたの職種を、プルダウンリストから選んでください。
13 勤務先名	勤務先名をご記入ください。
14 変更する	記入がすべて終わったら、「変更する」ボタンを押して実行します。

**登録情報の確認・変更**

あなたの現在の登録情報は以下のとおりです。  
変更がある場合は該当する項目に新しい情報を入力するうえ「変更する」ボタンをクリックしてください。  
お名前、生年月日、性別の変更がある方はお手数ですが公認スポーツ指導者登録係(03-5148-1763)までご連絡ください。

1 登録番号(7桁)	0324850
2 所属都道府県 <b>必須</b>	東京都
3 氏名	体協 九朗 フリガナ タイキョウ クロウ ローマ字 TAIKYO KURO
4 メールアドレス <b>必須</b>	touroku@japan-sports.or.jp メールアドレスの変更はこちら
5 パスワード	パスワードの変更はこちら
6 生年月日	1970/06/09 45歳
7 自宅電話番号 <b>必須</b>	03-3481-2226
8 連絡先電話番号	
9 郵便番号1 <b>必須</b>	150-8050
10 住所1 <b>必須</b>	東京都渋谷区神南1-1-1
11 郵便物送付先	<input checked="" type="radio"/> 住所1 <input type="radio"/> 住所2
12 職種	小学校教員
13 勤務先名	日本体育協会育成部

※住所変更をされる方へ  
住所変更手続きをいただいた時点で、すでに各団体にて郵送物(更新手続書類・研修会のご案内・情報誌等)の発送作業が進んでいる場合がございます。確実に郵送物をお届けできるよう、郵便局での転送設定をお願いいたします。  
水泳の指導員、上級指導員の方は、所属する都道府県水泳連盟(協会)へも別途ご連絡をお願いします。  
また、所属県も変更される場合は、変更前と変更後の都道府県水泳連盟(協会)の両方へご連絡をお願いします。  
クレジット機能付登録証をお持ちの方は、株式会社セディナ OMCカード【東京：03-5638-3211、大阪：06-6339-4071】にも併せてご連絡をお願いします。

戻る 14 変更する

### 住所変更をされる方へ

- 住所変更手続きをいただいた時点で、すでに各団体にて郵送物(更新手続書類・研修会のご案内・情報誌等)の発送作業が進んでいる場合がございます。確実に郵送物をお届けできるよう、郵便局での転送設定も併せてお願いいたします。
- 水泳の指導員、上級指導員の方は、所属する都道府県水泳連盟(協会)へも別途ご連絡をお願いします。また、所属県も変更される場合は、変更前と変更後の都道府県水泳連盟(協会)の両方へご連絡をお願いします。



# 義務研修の検索・申込・受講実績の確認を 定期的に行い、受講忘れを防ぎましょう!

「指導者マイページ」では資格の更新に必要な義務研修の情報が検索、申込（一部の研修を除く）もできます。また、受講実績の確認もできますので、定期的にチェックすることで、受講忘れを防ぐことができます。

## 更新のための義務研修のタブをクリックして、開催予定の研修会をチェックしよう!

「指導者マイページ」のトップページにある「更新のための義務研修」のタブをクリックすると、今後開催予定の研修会が表示されます。ここで、あなたに必要な義務研修の検索や申込、また受講実績の確認ができます。日本体育協会の公認スポーツ指導者資格の有効期間は4年間と定められており、資格を更新するためには有効期限の6カ月前までに更新のための研修を受けることが義務付けられています。

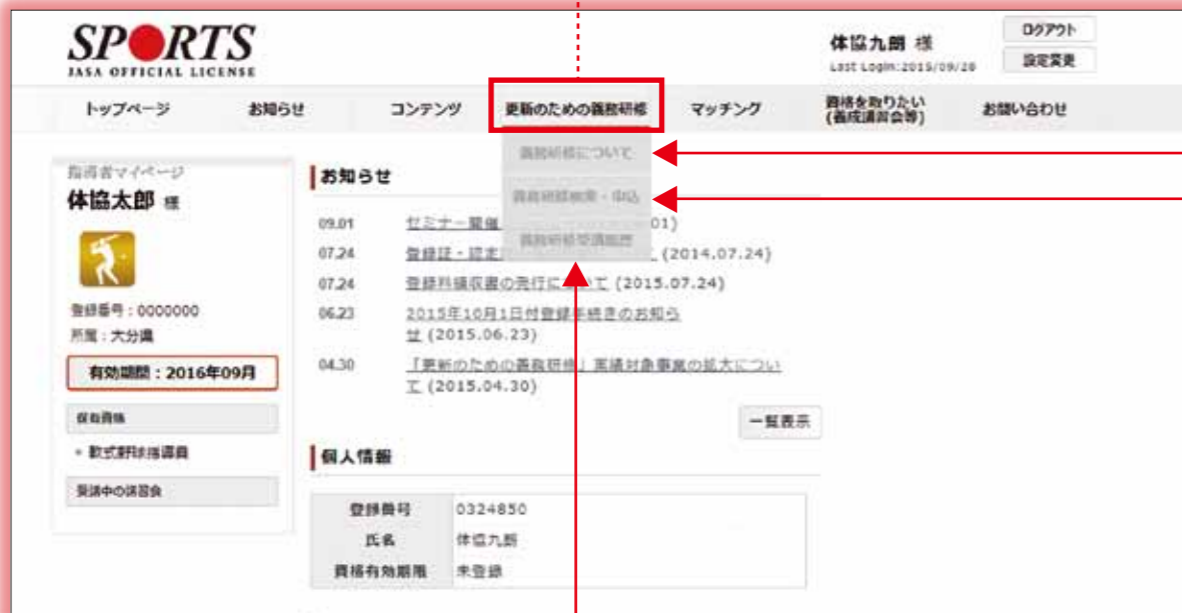
## 義務研修について

義務研修の概略について説明しています。さらに詳細な情報を知りたい方は、下欄にある「更新のための義務研修について」をクリックし、「義務研修会のご案内」を参照してください。



## 義務研修検索・申込

今後開催予定の研修会が表示されます。「詳細」欄にある「表示」ボタンを押すと、研修会の詳細を確認できます。「指導者マイページ」から申込可能な研修会は、「義務研修確認」ページ上部に赤色で「申込をする」ボタンが表示されますので、このボタンを押すことでお申込が可能です。そのほか、手続きが必要な場合もありますので、詳しくは研修会詳細ページをご確認ください。なお、一度申込をされますと、ボタンは表示されなくなります。申込確認は「義務研修受講履歴」より可能です。



## 義務研修受講履歴

あなたの義務研修の受講履歴を確認することができます。上段は、過去に参加した義務研修が掲載されます。下段は、現在申込中の義務研修が掲載されます。



# 公認スポーツ指導者限定のコンテンツをダウンロードして有資格者であることをもっとアピールしよう!

「指導者マイページ」では日本体育協会公認スポーツ指導者マークやマークを使用したコンテンツをダウンロードすることができます。名刺やホームページ、SNS、パンフレットなどに使用して、有資格者であることをアピールしましょう。



**オリジナル名刺の作成・ダウンロード**  
公認スポーツ指導者マーク・資格名が入ったオリジナル名刺を作成することができます。「ダウンロードする」をクリックしてください。

**「公認指導者限定コンテンツダウンロード」をクリック!**

限定コンテンツをダウンロードするには、まず「指導者マイページ」のトップページにアクセス。ページ上段にある「コンテンツ」にカーソルを合わせます。下に出てくる「公認指導者限定コンテンツダウンロード」をクリックします。

まず「名刺作成手順」を読んでください。「氏名・住所等の入力」に従い、名刺に記載する氏名・住所等の情報を入力欄に入力してください。入力した内容が名刺に表示されます。入力後、「出カイメージの確認」ボタンをクリックすると、次のページで出カイメージが表示されます。

出カイメージの内容でよければ、利用規約をよく読み、「利用規約に同意してダウンロードに進む」ボタンをクリックします。内容を修正する場合は「内容を修正する」ボタンをクリックしてください。

「ダウンロードする」をクリックすると、PDFデータがダウンロードできます。パソコン等にデータを保存のうえ、ご自身のプリンタで印刷してご利用ください。「裏面用画像」は名刺の裏面に印刷できる公認スポーツ指導者マークです。併せてご利用ください。

**スクリーンセーバーダウンロード**  
公認スポーツ指導者マークおよび各競技・資格のピクトグラム(マーク)を用いたオリジナルスクリーンセーバーをダウンロードできます。\*お使いのパソコンによってはご利用いただけない場合があります。

利用規約をよく読み、「利用規約に同意してダウンロードに進む」ボタンをクリックします。

お持ちのパソコンのOSに合わせて、ダウンロードのボタンをクリックします。WindowsとMacintoshでインストール方法が異なりますので、説明をよく読んでからインストールしてください。

**日本体育協会公認スポーツ指導者マークダウンロード(JPEG形式)**  
公認スポーツ指導者マークの画像データ(JPEG形式)がダウンロードできます。ご自身が作成する印刷物等にご利用ください。まず「ダウンロードする」をクリックします。

「利用用途」欄に、利用用途をなるべく詳しく書き込みます。利用規約をよく読み、「利用規約に同意してダウンロードに進む」ボタンをクリックします。

「ダウンロードする」ボタンをクリックして、公認スポーツ指導者マークの画像をダウンロードします。ロゴをご利用になる際は、「公認スポーツ指導者マークのガイドライン」および「利用規約」をよくお読みいただき、定められた範囲内でご利用いただけますようお願いいたします。ロゴマークの画像はJPEG形式のみでの提供となります。